

# 2026

## Relatório Mensal

### Janeiro

### Análise dos Investimentos

De acordo com a Portaria MTP nº 1.467 de 2 de junho de 2022, Capítulo VI, Seção V, Artigo 136º e com o Manual do Pró-Gestão RPPS versão 3.6, item 3.2.6 Nível I, aprovado pela Portaria SRPC nº 446, de 21 de Fevereiro de 2025.

Investimentos

\$ 23.458.175,96


Disponibilidades Financeiras

\$ 53.804,85

Total Carteira

\$ 23.511.980,81

Governança (Pró Gestão)

 NIVEL 1 16/01/2027

Ativo	Saldo Atual	% Carteira	PL Fundo R\$	% PL	Lei
BB AUTOMÁTICO RESP LIMITADA FIF CIC RENDA FIXA CURTO PRAZO	6.642,42	0,03%	190.008.559.135,60	0,00%	7º I b
BB IMA-B 5 RESP LIMITADA FIF CIC RENDA FIXA PREVIDENCIÁRIO LP	314.962,95	1,34%	3.617.378.719,72	0,01%	7º I b
BB IRF-M 1 TÍTULOS PÚBLICOS RESP LIMITADA FIF CIC RENDA FIXA PREV...	578.532,85	2,47%	10.891.090.837,74	0,01%	7º I b
BB IRF-M TÍTULOS PÚBLICOS RESP LIMITADA FIF RENDA FIXA PREVIDENCI...	1.182.517,31	5,04%	2.564.329.404,88	0,05%	7º I b
BB TÍTULOS PÚBLICOS VÉRTICE 2026 RESP LIMITADA FIF RENDA FIXA PRE...	582.337,31	2,48%	4.457.494.413,14	0,01%	7º I b
BB TÍTULOS PÚBLICOS VÉRTICE 2027 RESP LIMITADA FIF RENDA FIXA PRE...	320.130,92	1,36%	1.334.780.732,47	0,02%	7º I b
BB TÍTULOS PÚBLICOS VÉRTICE 2032 RESP LIMITADA FIF RENDA FIXA PRE...	754.417,85	3,22%	236.444.585,58	0,32%	7º I b
CAIXA ALIANÇA TÍTULOS PÚBLICOS RESP LIMITADA FIF RENDA FIXA CURTO...	3.786.728,83	16,14%	3.427.002.200,04	0,11%	7º I b
CAIXA BRASIL 2033 X TÍTULOS PÚBLICOS RESP LIMITADA FIF RENDA FIXA	702.827,35	3,00%	673.927.639,03	0,10%	7º I b
SICREDI LIQUIDEZ EMPRESARIAL DI RESP LIMITADA FIF RENDA FIXA	1.382.925,37	5,90%	6.102.367.421,20	0,02%	7º I b
SICREDI TAXA SELIC RESP LIMITADA FIF CIC RENDA FIXA LP	1.586.224,91	6,76%	2.377.775.827,81	0,07%	7º I b
TREND PÓS-FIXADO RESP LIMITADA FIC RENDA FIXA SIMPLES	1.167.386,17	4,98%	13.428.790.070,20	0,01%	7º I b
BB ÁGIL RESP LIMITADA FIF CIC RENDA FIXA SIMPLES	6.683,04	0,03%	15.154.526.923,49	0,00%	7º III a
BB FLUXO RESP LIMITADA FIF CIC RENDA FIXA SIMPLES PREVIDENCIÁRIO	115.098,31	0,49%	5.813.523.896,69	0,00%	7º III a
BB PERFIL RESP LIMITADA FIF CIC RENDA FIXA REFERENCIADO DI PREVID...	318.783,61	1,36%	23.715.364.553,37	0,00%	7º III a
BRADESCO PREMIUM RESP LIMITADA FIF RENDA FIXA REFERENCIADO DI	3.837.747,95	16,36%	29.748.941.735,63	0,01%	7º III a
ITAÚ INSTITUCIONAL GLOBAL DINÂMICO RESP LIMITADA FIF CIC RENDA FI...	1.647.644,53	7,02%	2.139.944.056,96	0,08%	7º III a
ITAÚ INSTITUCIONAL OPTIMUS RESP LIMITADA FIF CIC RENDA FIXA LP	1.081.686,46	4,61%	872.208.340,65	0,12%	7º III a
SICOOB FIF RENDA FIXA REFERENCIADO DI	1.032.235,86	4,40%	6.250.822.593,00	0,02%	7º III a
CDB BANCO MERCANTIL 24/09/2026 IPCA + 8,29%	260.149,08	1,11%			7º IV
CDB BANCO MERCANTIL 27/09/2027 IPCA + 7,72%	259.543,45	1,11%			7º IV
4UM RESP LIMITADA FIF RENDA FIXA CRÉDITO PRIVADO LP	552.745,21	2,36%	375.864.322,22	0,15%	7º V b
PRINCIPAL CLARITAS FIF RENDA FIXA	542.532,59	2,31%	238.058.524,54	0,23%	7º V b
MAG SELECTION RESP LIMITADA FIF AÇÕES	227.163,11	0,97%	297.713.734,03	0,08%	8º I
SCHRODER BEST IDEAS RESP LIMITADA FIF AÇÕES	142.002,73	0,61%	54.237.353,03	0,26%	8º I

---

Ativo	Saldo Atual	% Carteira	PL Fundo R\$	% PL	Lei
ITAÚ INSTITUCIONAL JUROS E MOEDAS RESP LIMITADA FIF CIC MULTIMERC...	1.068.525,79	4,56%	76.824.161,96	1,39%	10º I

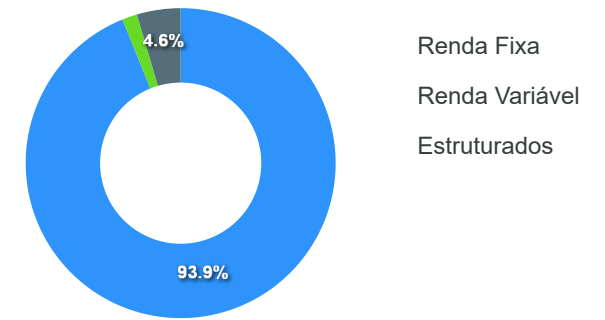
---

Artigos	Limite (%)	Utilizado	Livre
7º I b - FI 100% Títulos TN	100,00%	52,71% 12.365.634,24	47,29% 11.092.541,72
7º III a - FI Referenciados RF	65,00%	34,27% 8.039.879,76	30,73% 7.207.934,61
7º IV - Ativos Financeiros de RF - Emissão de...	20,00%	2,22% 519.692,53	17,78% 4.171.942,66
7º V b - Fundos de RF - Crédito Privado	5,00%	4,67% 1.095.277,80	0,33% 77.631,00
8º I - Fundos de Ações	35,00%	1,57% 369.165,84	33,43% 7.841.195,75
10º I - Fundos Multimercados	10,00%	4,56% 1.068.525,79	5,44% 1.277.291,81

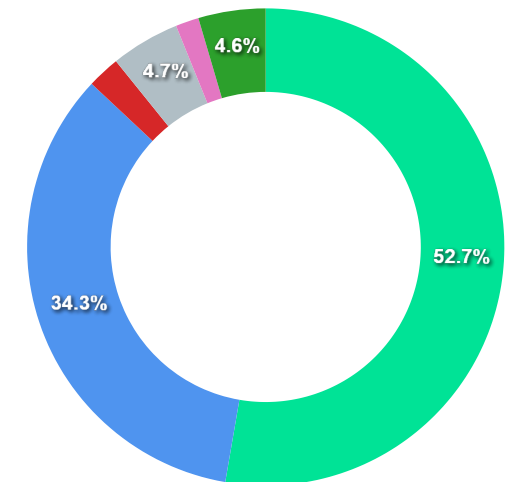
Governança (Pró Gestão)

NIVEL 1 16/01/2027

Segmentos



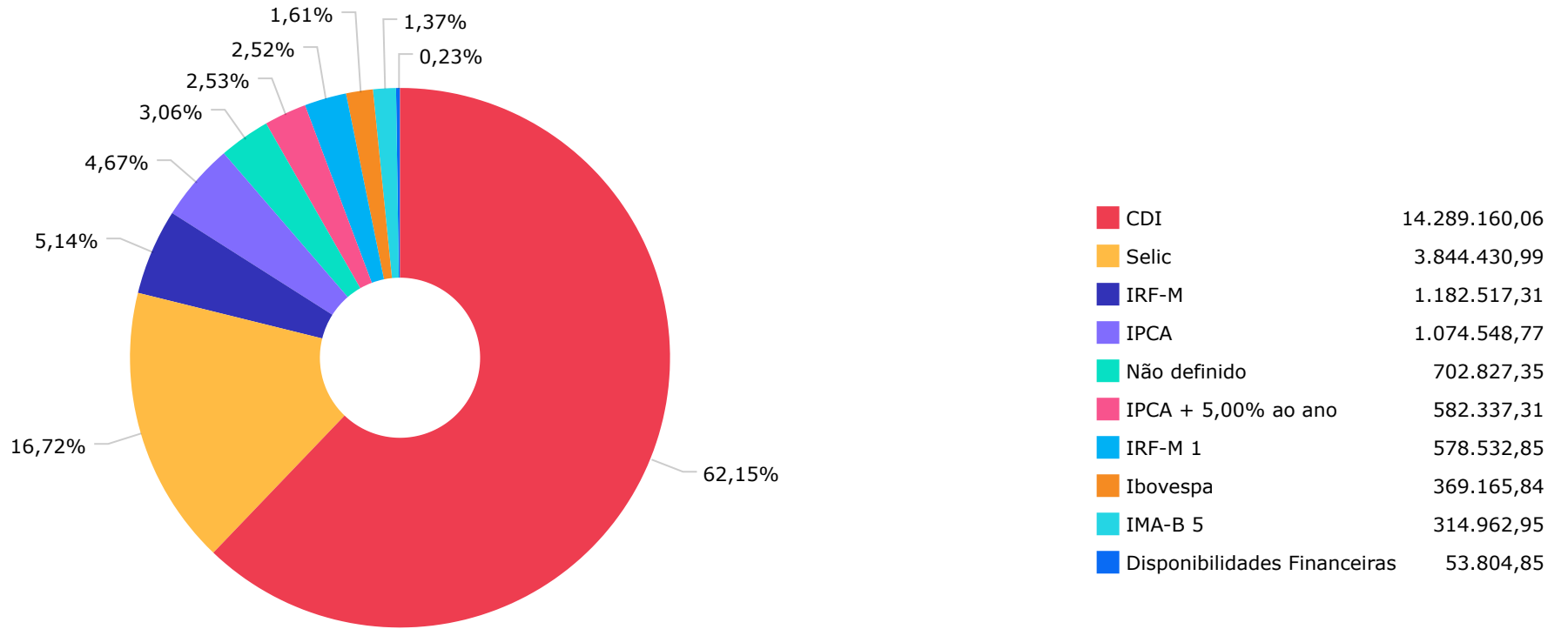
Artigos

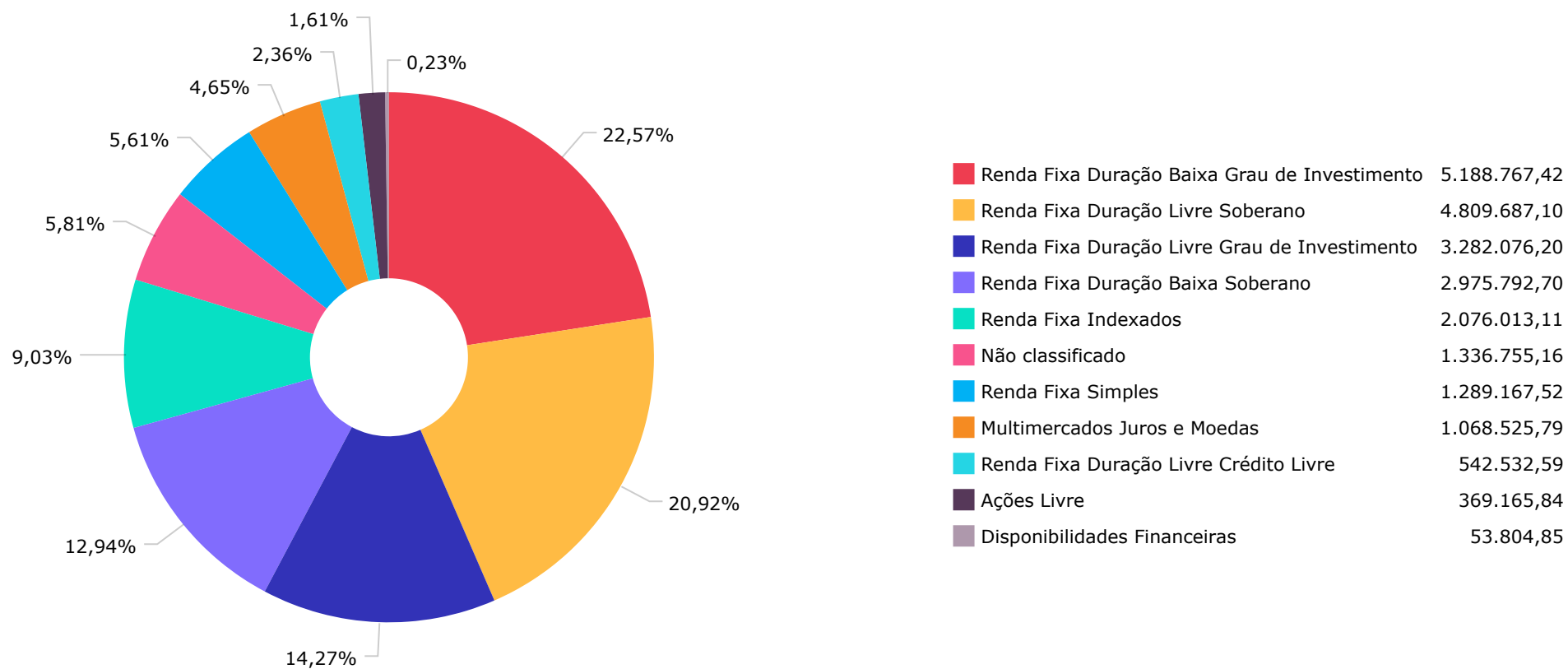


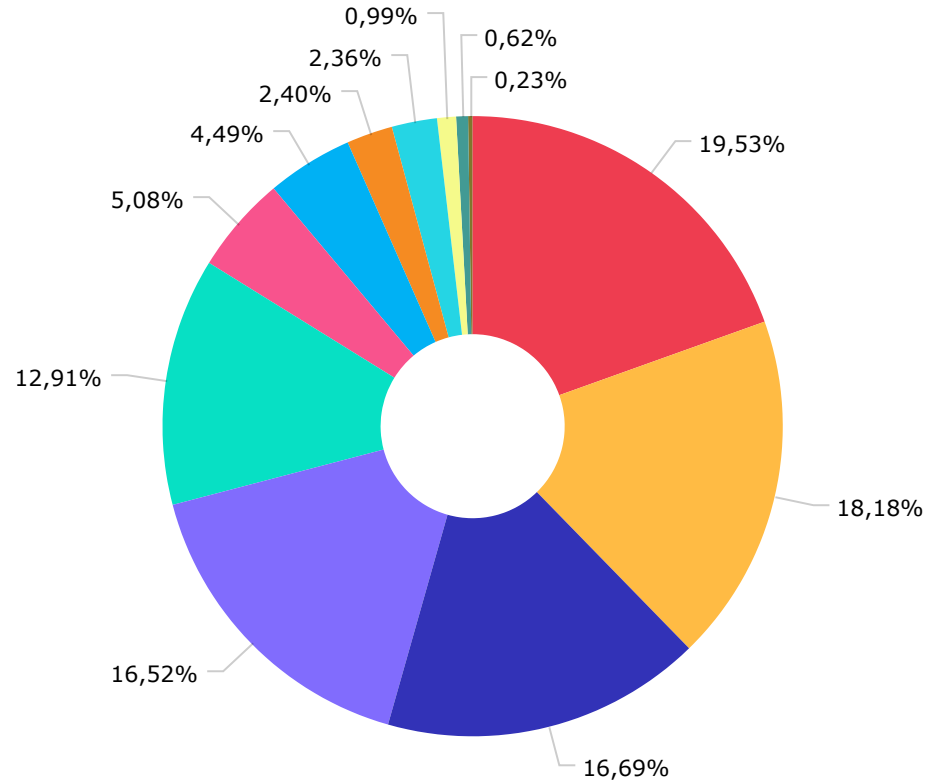
Artigos	Atual	Inferior	Alvo	Superior	GAP Superior	Artigos	Atual	Inferior	Alvo	Superior	GAP Superior
7° I b - FI 100% Títulos TN	52,71%	20,00%	49,00%	100,00%	11.092.541,72	8° I - Fundos de Ações	1,57%	0,00%	2,00%	35,00%	7.841.195,75
7° III a - FI Referenciados RF	34,27%	10,00%	30,00%	65,00%	7.207.934,61	8° II - ETF de Ações	0,00%	0,00%	1,00%	35,00%	8.210.361,59
7° IV - Ativos Financeiros de ...	2,22%	0,00%	3,00%	20,00%	4.171.942,66	9° III - Ações - BDR Nível I	0,00%	0,00%	1,00%	35,00%	8.210.361,59
7° V b - Fundos de RF - Crédit...	4,67%	0,00%	5,00%	5,00%	77.631,00	10° I - Fundos Multimercados	4,56%	0,00%	4,00%	10,00%	1.277.291,81
						12° - Empréstimos Consignados	0,00%	0,00%	5,00%	10,00%	2.345.817,60

	Mês	Ano	3M	6M	12M	24M	VaR - Mês	Volatilidade - Mês
<b>NÃO DEFINIDO - BENCHMARK</b>								
CAIXA BRASIL 2033 X TÍTULOS PÚBLICOS RESP LIMITADA FIF RENDA FIXA	1,10	1,10	-0,13	2,03	5,70	-3,13	1,74	3,67
<b>CDI - BENCHMARK</b>								
4UM RESP LIMITADA FIF RENDA FIXA CRÉDITO PRIVADO LP	1,21	1,21	3,60	7,57	15,21	29,15	0,07	0,15
PRINCIPAL CLARITAS FIF RENDA FIXA	1,26	1,26	3,55	7,25	15,06	28,11	0,09	0,19
BB PERFIL RESP LIMITADA FIF CIC RENDA FIXA REFERENCIADO DI PREVIDENCIÁRIO L...	1,20	1,20	3,52	7,36	14,59	27,22	0,03	0,06
SICREDI LIQUIDEZ EMPRESARIAL DI RESP LIMITADA FIF RENDA FIXA	1,18	1,18	3,48	7,29	14,43	27,00	0,01	0,03
ITAÚ INSTITUCIONAL JUROS E MOEDAS RESP LIMITADA FIF CIC MULTIMERCADO	1,28	1,28	3,53	7,45	14,42	26,78	0,11	0,24
ITAÚ INSTITUCIONAL GLOBAL DINÂMICO RESP LIMITADA FIF CIC RENDA FIXA LP	1,54	1,54	3,64	7,49	14,41	26,95	0,40	0,84
SICOOB FIF RENDA FIXA REFERENCIADO DI	1,16	1,16	3,45	7,26	14,37		0,01	0,02
SICREDI TAXA SELIC RESP LIMITADA FIF CIC RENDA FIXA LP	1,17	1,17	3,46	7,25	14,35	26,84	0,01	0,03
TREND PÓS-FIXADO RESP LIMITADA FIC RENDA FIXA SIMPLES	1,16	1,16	3,45	7,25	14,34	26,87	0,01	0,01
CAIXA ALIANÇA TÍTULOS PÚBLICOS RESP LIMITADA FIF RENDA FIXA CURTO PRAZO	1,14	1,14	3,42	7,18	14,22	26,40	0,00	0,00
BB FLUXO RESP LIMITADA FIF CIC RENDA FIXA SIMPLES PREVIDENCIÁRIO	1,09	1,09	3,23	6,77	13,36	24,52	0,01	0,01
ITAÚ INSTITUCIONAL OPTIMUS RESP LIMITADA FIF CIC RENDA FIXA LP	1,17	1,17	3,42	7,00	12,86	27,19	0,12	0,24
BB AUTOMÁTICO RESP LIMITADA FIF CIC RENDA FIXA CURTO PRAZO	0,91	0,91	2,69	5,65	11,03	19,92	0,00	0,00
<b>IBOVESPA - BENCHMARK</b>								
MAG SELECTION RESP LIMITADA FIF AÇÕES	12,09	12,09	19,28	32,44	43,30	34,04	8,92	18,79
SCHRODER BEST IDEAS RESP LIMITADA FIF AÇÕES	11,26	11,26	20,94	34,46	41,65	36,15	8,52	17,94
<b>IMA-B 5 - BENCHMARK</b>								
BB IMA-B 5 RESP LIMITADA FIF CIC RENDA FIXA PREVIDENCIÁRIO LP	1,18	1,18	3,20	6,14	10,74	18,64	0,54	1,13
<b>IPCA - BENCHMARK</b>								
BB TÍTULOS PÚBLICOS VÉRTICE 2032 RESP LIMITADA FIF RENDA FIXA PREVIDENCIÁRIO...	1,13	1,13	3,37	6,10	13,02	10,58	1,48	3,11

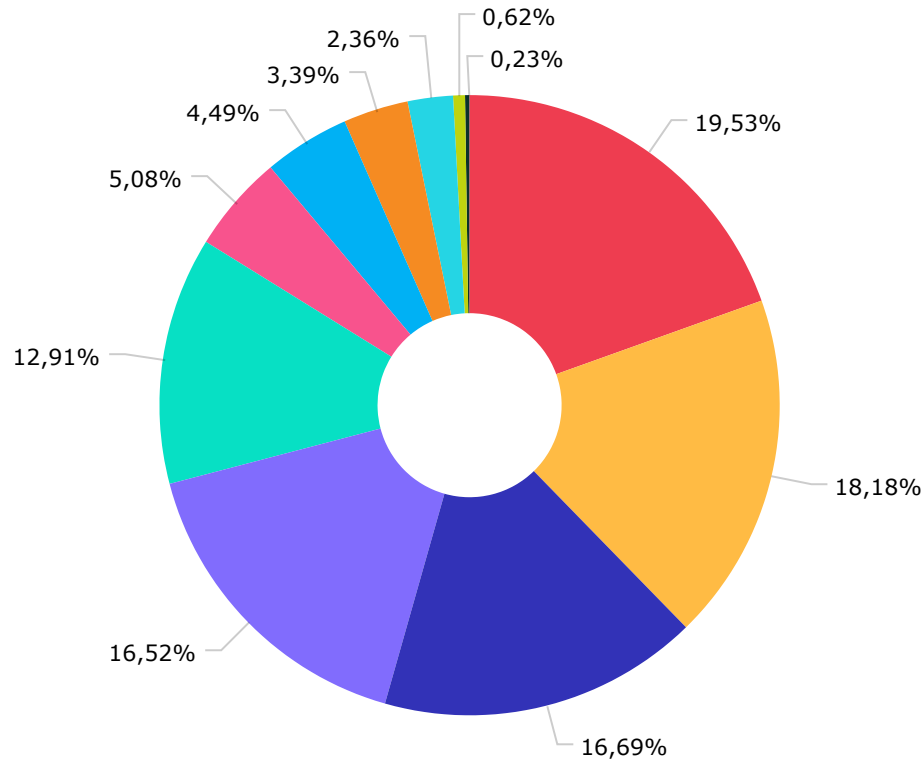
	Mês	Ano	3M	6M	12M	24M	VaR - Mês	Volatilidade - Mês
BB TÍTULOS PÚBLICOS VÉRTICE 2027 RESP LIMITADA FIF RENDA FIXA PREVIDENCIÁRI...	1,06	1,06	3,09	6,09	10,65	17,25	0,31	0,66
<b>IRF-M - BENCHMARK</b>	<b>1,96</b>	<b>1,96</b>	<b>3,98</b>	<b>8,50</b>	<b>17,51</b>	<b>21,96</b>		
BB IRF-M TÍTULOS PÚBLICOS RESP LIMITADA FIF RENDA FIXA PREVIDENCIÁRIO	1,94	1,94	3,92	8,35	17,21	21,34	1,06	2,23
<b>IRF-M 1 - BENCHMARK</b>	<b>1,20</b>	<b>1,20</b>	<b>3,47</b>	<b>7,38</b>	<b>14,68</b>	<b>26,08</b>		
BB IRF-M 1 TÍTULOS PÚBLICOS RESP LIMITADA FIF CIC RENDA FIXA PREVIDENCIÁRIO	1,18	1,18	3,40	7,21	14,33	25,30	0,10	0,21
<b>SELIC - BENCHMARK</b>	<b>1,16</b>	<b>1,16</b>	<b>3,48</b>	<b>7,31</b>	<b>14,49</b>	<b>26,99</b>		
BRANCO PREMIUM RESP LIMITADA FIF RENDA FIXA REFERENCIADO DI	1,18	1,18	3,49	7,32	14,60	27,76	0,01	0,02
BB ÁGIL RESP LIMITADA FIF CIC RENDA FIXA SIMPLES	1,01	1,01	2,99	6,26	12,30	22,19	0,01	0,01
<b>IPCA + 5,00% AO ANO - BENCHMARK</b>	<b>0,74</b>	<b>0,74</b>	<b>2,08</b>	<b>3,81</b>	<b>9,66</b>	<b>20,40</b>		
BB TÍTULOS PÚBLICOS VÉRTICE 2026 RESP LIMITADA FIF RENDA FIXA PREVIDENCIÁRI...	1,16	1,16	2,93	6,19	10,86		0,07	0,15







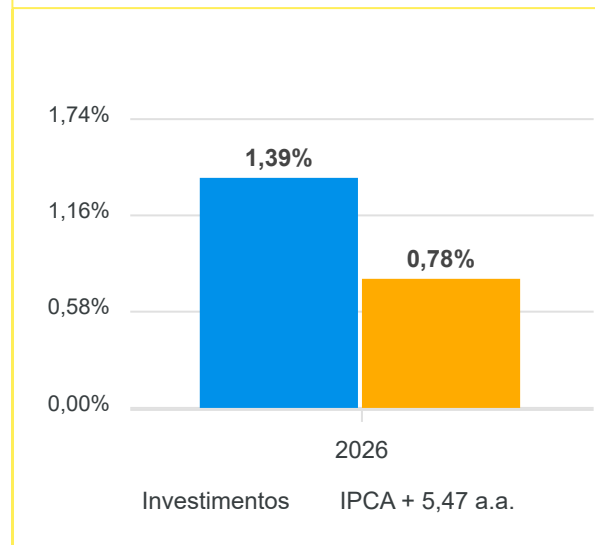
CAIXA DTVM	4.489.556,18
BB GESTÃO DE RECURSOS DTVM S.A...	4.180.106,57
BANCO BRADESCO S.A.	3.837.747,95
ITAÚ UNIBANCO ASSET MANAGEMENT...	3.797.856,78
CONFEDERACAO DAS COOPERATIVAS ...	2.969.150,28
XP ALLOCATION ASSET MANAGEMENT...	1.167.386,17
SICOOB DISTRIBUIDORA DE TITULO...	1.032.235,86
4UM GESTÃO DE RECURSOS LTDA	552.745,21
CLARITAS ADMINISTRAÇÃO DE RECU...	542.532,59
MONGERAL AEGON RENDA VARIAVEL ...	227.163,11
SCHRODER INVESTMENT MANAGEMENT...	142.002,73
DISPONIBILIDADE FINANCEIRA	53.804,85



CAIXA ECONÔMICA FEDERAL	4.489.556,18
BB GESTÃO DE RECURSOS DTVM S.A...	4.180.106,57
BANCO BRADESCO S.A.	3.837.747,95
ITAU UNIBANCO S.A.	3.797.856,78
BANCO COOPERATIVO SICREDI S.A.	2.969.150,28
MODAL DISTRIBUIDORA DE TITULOS...	1.167.386,17
SICOOB DISTRIBUIDORA DE TITULO...	1.032.235,86
BEM DISTRIBUIDORA DE TÍTULOS E...	779.908,32
BTG PACTUAL SERVICOS FINANCEIR...	542.532,59
INTRAG DTVM LTDA	142.002,73
DISPONIBILIDADE FINANCEIRA	53.804,85

Mês	Saldo Anterior	Aplicações	Resgates	Saldo Atual	Retorno \$	Retorno Acumulado \$	Retorno %	Retorno Acumulado %	Meta %	Meta Acumulado %	Meta x Retorno Acumulado %	Risco - VaR
Janeiro	23.298.872,86	1.371.320,17	1.535.082,51	23.458.175,96	323.065,44	323.065,44	1,39% ▲	1,39%	0,78%	0,78%	178,21%	0,35%

**Gráfico Retorno e Meta Acumulado**



**Gráfico Risco x Retorno**

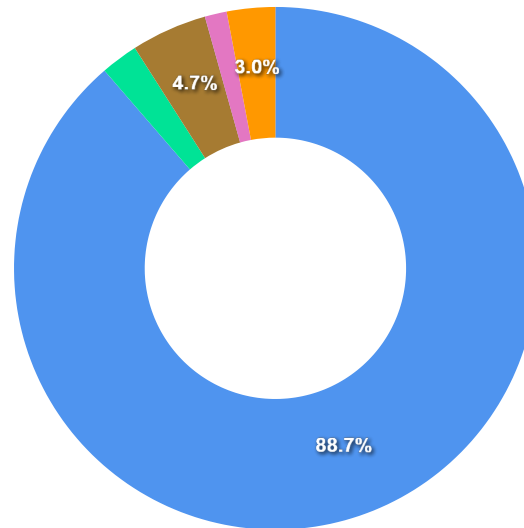


**Gráfico comparativo Retorno x Meta Rentabilidade**



**Liquidez - 30/01/2026**

Disponibilidade	Valor	%
Até D+30	20.844.460,11	88,65
Até D+180	542.532,59	2,31
Até D+360	1.102.029,84	4,69
Até D+720	0,00	0,00
Até D+1800	320.130,92	1,36
Até D+3600	702.827,35	2,99
Acima D+3600	0,00	0,00
Indeterminado	0,00	0,00



RENDA FIXA	Saldo Anterior	Aplicações	Resgates	Saldo Atual	Retorno \$	Retorno %	Risco - VaR
4UM RESP LIMITADA FIF RENDA FIXA CRÉDITO PRIVADO LP	546.136,10	0,00	0,00	552.745,21	6.609,11	1,21% ▲	0,07%
BB ÁGIL RESP LIMITADA FIF CIC RENDA FIXA SIMPLES	6.616,44	0,00	0,00	6.683,04	66,60	1,01% ▲	0,01%
BB AUTOMÁTICO RESP LIMITADA FIF CIC RENDA FIXA CURTO PRAZO	6.582,83	0,00	0,00	6.642,42	59,59	0,91% ▲	0,00%
BB FLUXO RESP LIMITADA FIF CIC RENDA FIXA SIMPLES PREVIDENCIÁRIO	35.441,37	96.930,29	18.375,61	115.098,31	1.102,26	0,83% ▲	0,01%
BB IMA-B 5 RESP LIMITADA FIF CIC RENDA FIXA PREVIDENCIÁRIO LP	97.655,88	215.000,00	1.000,00	314.962,95	3.307,07	1,06% ▲	0,54%
BB IRF-M 1 TÍTULOS PÚBLICOS RESP LIMITADA FIF CIC RENDA FIXA PREVIDENCIÁRIO	2.041.616,50	0,00	1.480.606,90	578.532,85	17.523,25	0,86% ▲	0,10%
BB IRF-M TÍTULOS PÚBLICOS RESP LIMITADA FIF RENDA FIXA PREVIDENCIÁRIO	817.314,61	344.389,88	0,00	1.182.517,31	20.812,82	1,79% ▲	1,06%
BB PERFIL RESP LIMITADA FIF CIC RENDA FIXA REFERENCIADO DI PREVIDENCIÁRIO L...	135.512,26	215.000,00	35.100,00	318.783,61	3.371,35	0,96% ▲	0,03%
BB TÍTULOS PÚBLICOS VÉRTICE 2026 RESP LIMITADA FIF RENDA FIXA PREVIDENCIÁRI...	575.683,44	0,00	0,00	582.337,31	6.653,87	1,16% ▲	0,07%
BB TÍTULOS PÚBLICOS VÉRTICE 2027 RESP LIMITADA FIF RENDA FIXA PREVIDENCIÁRI...	316.781,03	0,00	0,00	320.130,92	3.349,89	1,06% ▲	0,31%
BB TÍTULOS PÚBLICOS VÉRTICE 2032 RESP LIMITADA FIF RENDA FIXA PREVIDENCIÁRI...	745.953,41	0,00	0,00	754.417,85	8.464,44	1,13% ▲	1,48%
BRANCO PREMIUM RESP LIMITADA FIF RENDA FIXA REFERENCIADO DI	3.793.099,45	0,00	0,00	3.837.747,95	44.648,50	1,18% ▲	0,01%
CAIXA ALIANÇA TÍTULOS PÚBLICOS RESP LIMITADA FIF RENDA FIXA CURTO PRAZO	3.743.864,48	0,00	0,00	3.786.728,83	42.864,35	1,14% ▲	0,00%
CAIXA BRASIL 2033 X TÍTULOS PÚBLICOS RESP LIMITADA FIF RENDA FIXA	695.181,59	0,00	0,00	702.827,35	7.645,76	1,10% ▲	1,74%
CDB BANCO MERCANTIL 24/09/2026 IPCA + 8,29%	257.596,48	0,00	0,00	260.149,08	2.552,60	0,99% ▲	-
CDB BANCO MERCANTIL 27/09/2027 IPCA + 7,72%	257.114,79	0,00	0,00	259.543,45	2.428,66	0,94% ▲	-
ITAÚ INSTITUCIONAL GLOBAL DINÂMICO RESP LIMITADA FIF CIC RENDA FIXA LP	1.622.731,20	0,00	0,00	1.647.644,53	24.913,33	1,54% ▲	0,40%
ITAÚ INSTITUCIONAL OPTIMUS RESP LIMITADA FIF CIC RENDA FIXA LP	1.069.130,10	0,00	0,00	1.081.686,46	12.556,36	1,17% ▲	0,12%
PRINCIPAL CLARITAS FIF RENDA FIXA	535.782,95	0,00	0,00	542.532,59	6.749,64	1,26% ▲	0,09%
SICOOB FIF RENDA FIXA REFERENCIADO DI	1.020.414,68	0,00	0,00	1.032.235,86	11.821,18	1,16% ▲	0,01%
SICREDI LIQUIDEZ EMPRESARIAL DI RESP LIMITADA FIF RENDA FIXA	1.366.801,62	0,00	0,00	1.382.925,37	16.123,75	1,18% ▲	0,01%
SICREDI TAXA SELIC RESP LIMITADA FIF CIC RENDA FIXA LP	1.072.559,37	500.000,00	0,00	1.586.224,91	13.665,54	0,87% ▲	0,01%
TREND PÓS-FIXADO RESP LIMITADA FIC RENDA FIXA SIMPLES	1.153.974,42	0,00	0,00	1.167.386,17	13.411,75	1,16% ▲	0,01%
	<b>21.913.545,00</b>	<b>1.371.320,17</b>	<b>1.535.082,51</b>	<b>22.020.484,33</b>	<b>270.701,67</b>	<b>1,24%</b>	<b>0,22%</b>

RENDA VARIÁVEL	Saldo Anterior	Aplicações	Resgates	Saldo Atual	Retorno \$	Retorno %	Risco - VaR
MAG SELECTION RESP LIMITADA FIF AÇÕES	202.653,53	0,00	0,00	227.163,11	24.509,58	12,09% ▲	8,92%
SCHRODER BEST IDEAS RESP LIMITADA FIF AÇÕES	127.632,36	0,00	0,00	142.002,73	14.370,37	11,26% ▲	8,52%
-	330.285,89	0,00	0,00	369.165,84	38.879,95	11,77%	8,77%

ESTRUTURADOS	Saldo Anterior	Aplicações	Resgates	Saldo Atual	Retorno \$	Retorno %	Risco - VaR
ITAÚ INSTITUCIONAL JUROS E MOEDAS RESP LIMITADA FIF CIC MULTIMERCADO	1.055.041,97	0,00	0,00	1.068.525,79	13.483,82	1,28% ▲	0,11%
-	1.055.041,97	0,00	0,00	1.068.525,79	13.483,82	1,28%	0,11%

## Cenário Econômico

O mês de janeiro de 2026 foi amplamente favorável para as carteiras de investimentos dos investidores institucionais, embora com resultados distintos entre as classes de ativos. A renda fixa local encerrou o período no campo positivo, beneficiada pelo ambiente de juros mais estável e pela continuidade da demanda por ativos de menor risco. Já a renda variável doméstica teve desempenho excepcional com o Ibovespa atingindo novo recorde histórico, impulsionado pelo forte fluxo para ativos locais e pelo apetite ao risco no mercado interno, contribuindo de forma decisiva para o resultado consolidado das carteiras. No exterior, o cenário foi menos favorável. A queda do dólar frente ao real reduziu o retorno dos investimentos internacionais quando convertidos para a moeda local, o que acabou pesando negativamente no desempenho dessa classe, apesar de alguns mercados globais terem apresentado comportamento positivo em suas moedas de origem.

## Análise da Carteira de Investimentos

### Carteira de Investimentos

No final do período, a carteira apresentou números de fechamento que evidenciam que suas posições estão em conformidade com os limites definidos nos artigos da Resolução 4.963/2021.

### Enquadramento na Resolução e Política de Investimentos

A situação da carteira ao término do período, apesar de alguns objetivos não terem sido alcançados (estratégias alvo), fica demonstrado o cumprimento da legislação em vigor, bem como da própria Política de Investimentos definida para o ano. Eventuais diferenças verificadas entre os percentuais da carteira em relação à Política de Investimentos demonstraram apenas que os objetivos pretendidos para o ano de 2026 ainda não foram integralmente atingidos diante das oportunidades que o mercado ofereceu como boas alternativas.

### Rentabilidade e Risco por ativo

As séries históricas da rentabilidade e risco por ativo da carteira em relação aos respectivos benchmarks, demonstraram de forma consolidada e no período, resultados adequados e compatíveis com suas propostas.

### Distribuição por Benchmarks

A carteira mantém a totalidade dos recursos aplicados em ativos financeiros indexados, e/ou que buscam replicar indexadores adequados, e em conformidade com os objetivos da política de investimentos, e de rentabilidade e liquidez pretendidos.

### Distribuição por Classificação ANBIMA

Os fundos de investimentos presentes na carteira seguem as características de estratégias e fatores de riscos definidas pela ANBIMA. Esse agrupamento facilita a comparação de performance entre os diferentes fundos, assim como auxilia o processo de decisão de investimento.

### Distribuição por Gestoras e Administradoras

As gestoras e administradoras dos fundos de investimentos presentes na carteira são instituições regulares junto aos órgãos de controle e fiscalização, estão presentes na lista exaustiva de instituições com as quais os RPPS podem manter investimentos, assim como apresentam histórico de regularidade no ambiente de gestão e administração de investimentos.

### Retorno da Carteira de Investimentos

Como já dissemos acima na descrição do Cenário, o mês de janeiro de 2026 foi favorável para a carteira, embora com resultados distintos entre as classes de ativos. A renda fixa performou positivo, refletindo a estabilidade da curva de juros e a continuidade da demanda por ativos de menor risco. Já a renda variável apresentou excelente desempenho com o Ibovespa atingindo novo recorde histórico, impulsionado pelo forte fluxo para ativos locais e pelo apetite ao risco no mercado interno. No exterior, a queda do dólar frente ao real reduziu o retorno dos investimentos internacionais quando convertidos para a moeda local, o que acabou pesando negativamente no desempenho dessa classe.

### Retorno dos Fundos de Investimentos

Os fundos de investimento presentes na carteira são regulados, e estão em conformidade com a legislação normativa dos investimentos dos RPPS. Além de estarem adequados à execução da Política de Investimentos aprovada para o ano de 2026, também atendem os objetivos de rentabilidade e liquidez pretendidos.

Rio de Janeiro, 12 de fevereiro de 2026.



Mais Valia Consultoria Ltda EPP

## Parecer do Comitê de Investimento

O Comitê de Investimentos do **INSTITUTO DE PREVIDÊNCIA MUNICIPAL DE BRAZÓPOLIS - MG** analisou o relatório de investimentos referente ao mês **Janeiro/2026**, atestando os dados relativos à rentabilidade e riscos das diversas modalidades de operações realizadas na aplicação dos recursos do RPPS e da aderência das alocações e processos decisórios de investimento à Política de Investimentos.

## Aprovação do Conselho Fiscal

O Conselho Fiscal do **INSTITUTO DE PREVIDÊNCIA MUNICIPAL DE BRAZÓPOLIS - MG** analisou, conferiu e aprovou o relatório de investimentos, referente ao mês **Janeiro/2026** bem como o parecer do Comitê de Investimentos, que tratam do acompanhamento da rentabilidade e dos riscos das diversas modalidades de operações realizadas na aplicação dos recursos do **INSTITUTO DE PREVIDÊNCIA MUNICIPAL DE BRAZÓPOLIS - MG** e da aderência das alocações e processos decisórios de investimento à Política de Investimentos.

